

DÉCODAGE

JUIN 2018 #55

L'ÉCONOMIE DU CENTRE-VAL DE LOIRE
DÉCHIFFRÉE CHAQUE TRIMESTRE

ÉDITO



François BONNEAU
Président
de DEV'UP
Centre-Val
de Loire

« Un environnement international qui reste porteur », tel est le contexte dans lequel s'inscrit l'économie française en ce début d'année 2018. Malgré une croissance moins forte qu'en 2017 et des prévisions en légère baisse, l'activité française devrait rester forte au 1^{er} semestre selon l'Insee. En Centre-Val de Loire, les indicateurs relatifs à l'emploi et aux créations d'entreprises traduisent d'un niveau d'activité encourageant.

Vous découvrirez dans le Zoom de ce second numéro de Décodage une synthèse des pratiques et usages du numérique dans les TPE-PME industrielles de notre territoire. Entre meilleure efficacité des processus de production, qualité de la présence sur Internet ou encore soin apporté à la relation-client, l'impact du numérique dans les entreprises industrielles devient complètement transversal. Plus de 1 000 d'entre elles nous ont livré leur vision de la transition numérique dans le cadre d'une étude multi-partenaire sur ce sujet porteur de tant d'enjeux.

Le taux de chômage a quant à lui reculé de 0,7 point au 4^e trimestre 2017 pour atteindre 8,3%. Il faut remonter à 2011 pour observer une telle valeur en Centre-Val de Loire !

Avec plus de 38 000 ETP, le recours à l'intérim bat un record en fin d'année 2017, signe d'un fort rebond de l'activité économique régionale. Cette progression est de l'ordre de 28 % par rapport à fin 2015. Cette main d'œuvre temporaire est particulièrement recherchée dans l'industrie et la logistique. Il faudra cependant attendre que cette tendance perdure pour que l'emploi salarié connaisse une telle progression. Le taux de chômage a quant à lui reculé de 0,7 point pour atteindre 8,3 %. Il faut remonter à 2011 pour observer une telle valeur en Centre-Val de Loire !

LE CHIFFRE



800 M€

d'excédent commercial régional en 2017

Comme l'ont révélé les chiffres des douanes en début d'année 2018, la région Centre-Val de Loire peut ajouter à son bilan économique 2017 un excédent commercial de 800 M€, plus du double de celui enregistré en 2016 (380 M€). Cette progression a été permise par une accélération des exportations en fin d'année, ces dernières dépassant le seuil des 5 milliards d'euros sur le dernier trimestre. L'année 2018 débute sur une dynamique positive avec une balance commerciale excédentaire de 192 M€ au 1^{er} trimestre. Si le volume des exportations a reculé de 6 % par rapport au trimestre précédent, il a progressé de 1,6 % par rapport au 1^{er} trimestre 2017.



Pour en savoir plus, consultez le site :
<http://lekiosque.finances.gouv.fr/>

LE CHIFFRE DU PARTENAIRE

+3,1%

Progression du chiffre d'affaires enregistré dans l'industrie entre 2016 et 2017 en Centre-Val de Loire

Cette bonne performance a été permise par le maintien de la demande intérieure et poussée par le dynamisme du secteur des matériels roulants. La progression des investissements dans l'industrie est du même ordre (+3,8%) tandis que les effectifs sont tirés vers le haut grâce au recours croissant à l'intérim (+6,3%).

Les chefs d'entreprises industrielles tablent sur une croissance du chiffre d'affaires de l'ordre de 3% en 2018. Toujours dans l'industrie, les investissements progresseraient de 5,5% sur cette période pour une croissance plus contenue (+0,3%) des effectifs.



Pour en savoir plus, consultez le site :
www.banque-france.fr

L'emploi

AU 4^E
TRIMESTRE
2017

EMPLOI SALARIÉ MARCHAND ET SON ÉVOLUTION

573 977
SALARIÉS

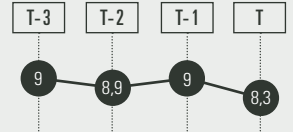
+0,3%
T-1

+0,8%
TN-1

TAUX DE CHÔMAGE ET SON ÉVOLUTION

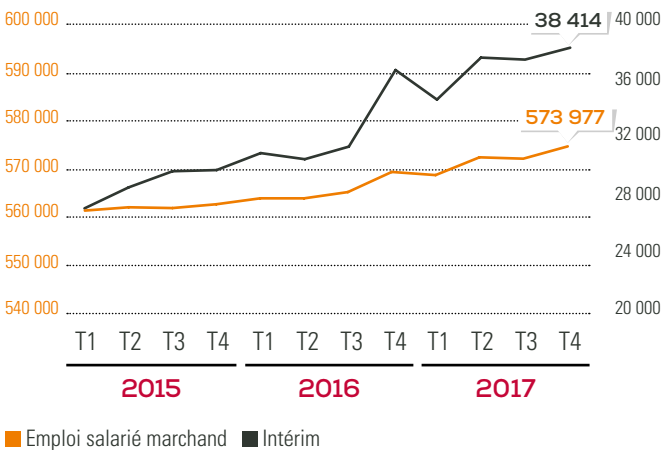
8,9%
France

8,3%
Centre-Val de Loire



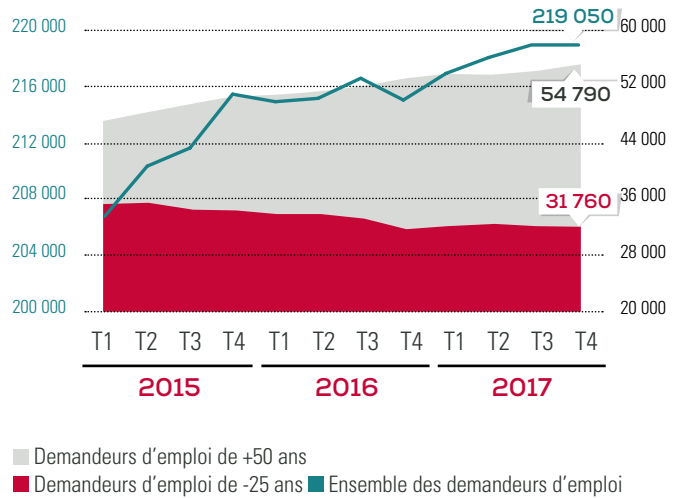
1# EMPLOI SALARIÉ MARCHAND ET RECOURS A L'INTERIM

Source : Insee, estimations d'emplois



2# CARACTERISATION DES DEMANDEURS D'EMPLOIS

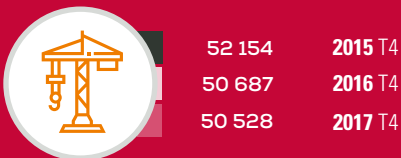
Source : Dares - Pôle Emploi - Direccte



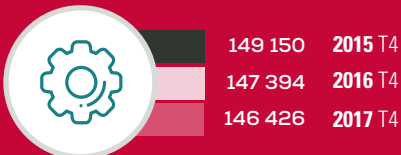
3# EMPLOI SALARIÉ MARCHAND PAR GRAND SECTEUR

Source: Insee, Estimations d'emplois

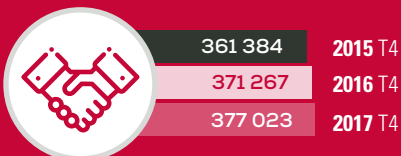
CONSTRUCTION



INDUSTRIE

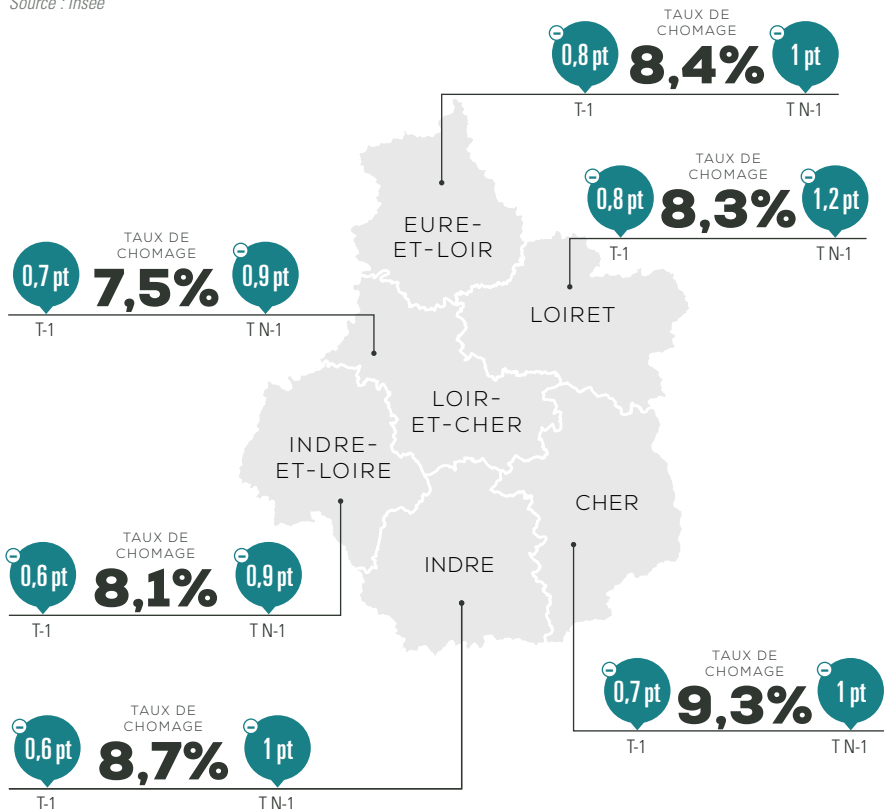


SERVICES



4# TAUX DE CHÔMAGE LOCALISÉ PAR DÉPARTEMENT

Source : Insee



À l'international

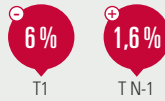
AU 1^{ER} TRIMESTRE 2018

BALANCE COMMERCIALE
192 M€

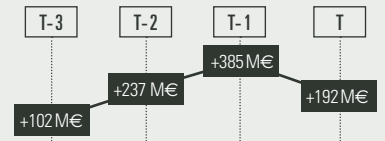
EXPORTATIONS
4 825 M€

IMPORTATIONS
4 633 M€

EVOLUTION DES EXPORTATIONS



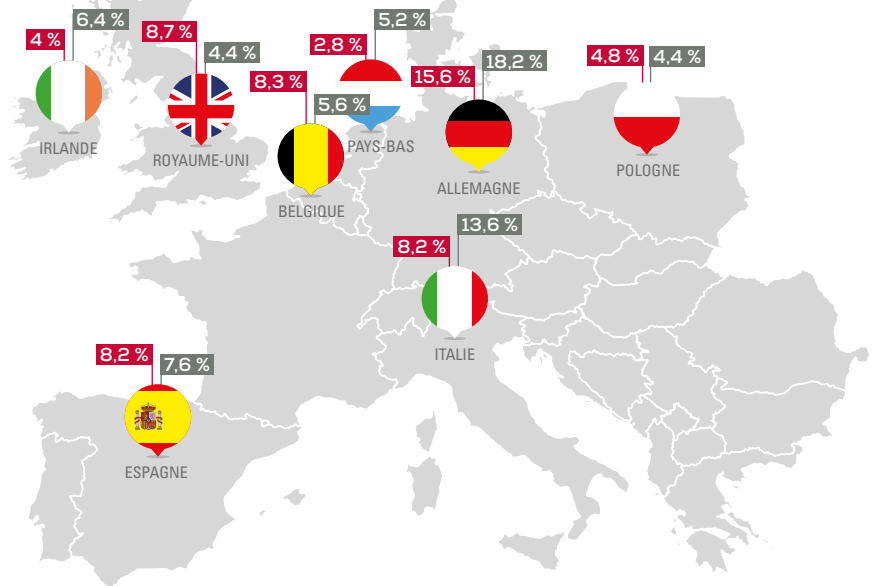
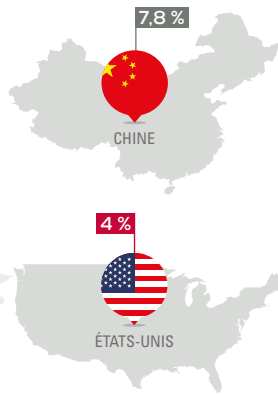

LA BALANCE COMMERCIALE REGIONALE SUR 4 TRIMESTRES GLISSANTS



Source : Direction régionale des Douanes - Données brutes CAF/FAB hors matériels militaires, valeurs exprimées en M€

1# PRINCIPAUX PAYS CLIENTSET FOURNISSEURS

Valeurs exprimées en % d'exportations (pays clients) et % d'importations (pays fournisseurs)



■ Principaux pays clients
■ Principaux pays fournisseurs

2# PRINCIPAUX SECTEURS EXPORTATEURS

Produits pharmaceutiques



Parfums, cosmétiques et produits d'entretien



Machines et équipements d'usages général



Produits chimiques de base



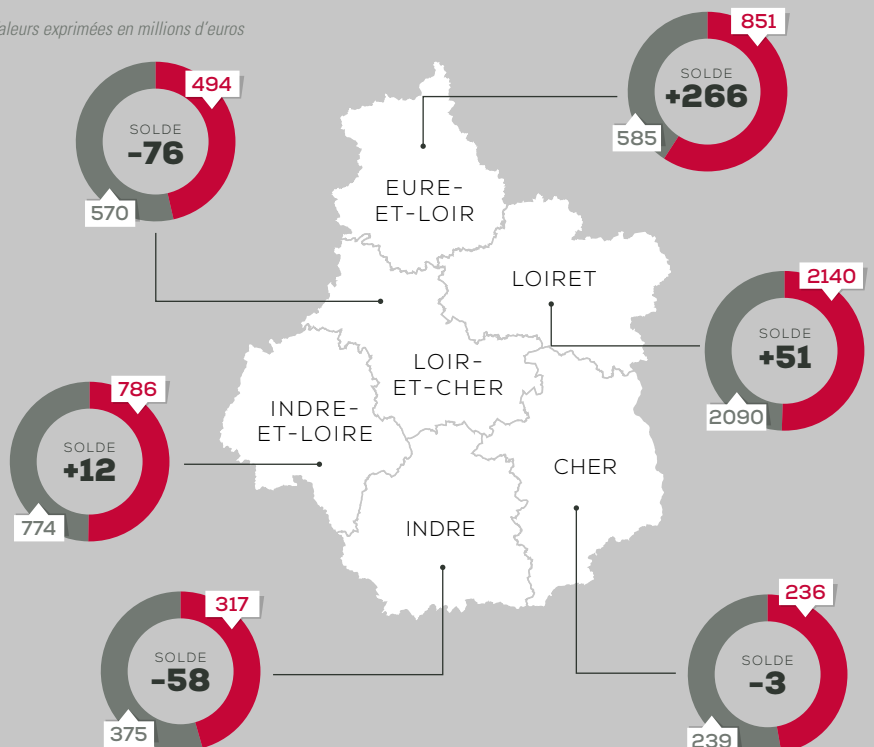
Equipements pour automobiles



■ Exportations ■ Importations

3# COMMERCE EXTÉRIEUR LOCALISÉ PAR DÉPARTEMENT

Valeurs exprimées en millions d'euros



Les entreprises

AU 4^E
TRIMESTRE
2017

CRÉATIONS

3 979

... ET LEUR ÉVOLUTION

+15,6%

+15,5%

T-1

TN-1

DÉFAILLANCES

470

... ET LEUR ÉVOLUTION

+20,2%

+4%

T-1

TN-1

CRÉATIONS NETTES

3 509

... ET LEUR ÉVOLUTION

+15%

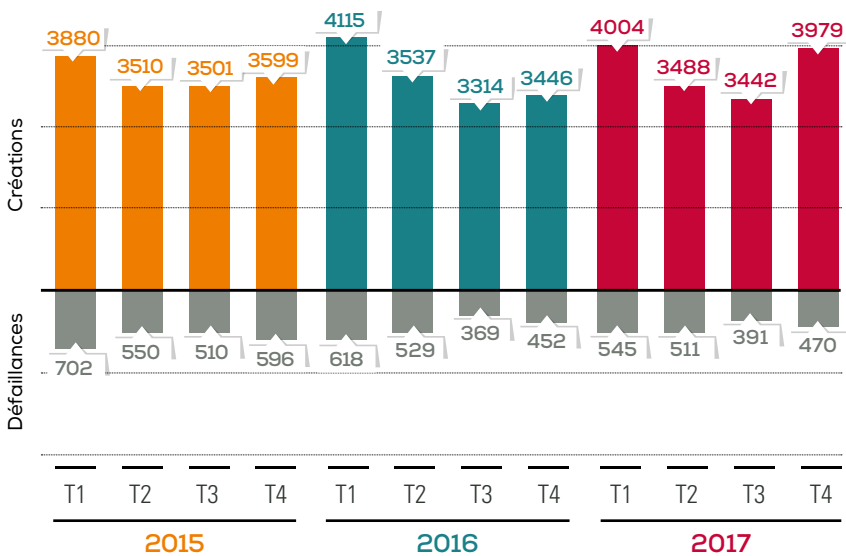
+17,2%

T-1

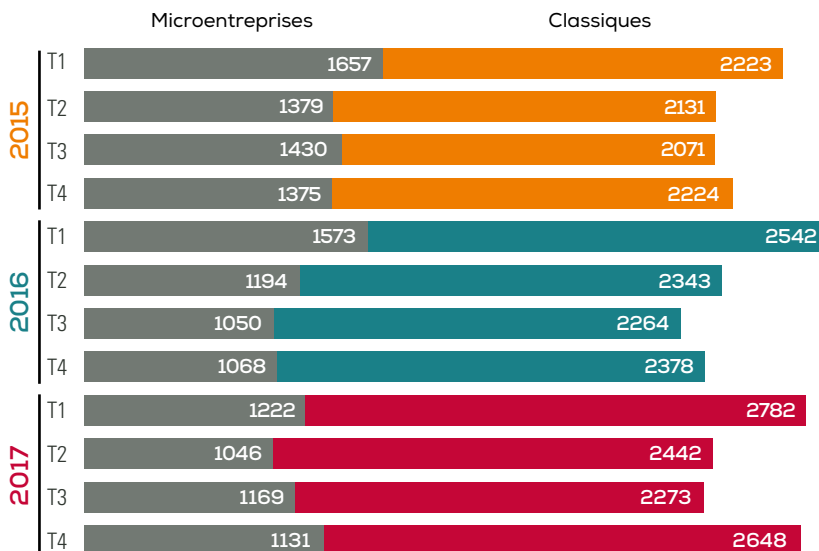
TN-1

Source : Insee, Banque de données macro-économiques (BDM)

1# ÉVOLUTION DES CRÉATIONS ET DÉFAILLANCES D'ENTREPRISES

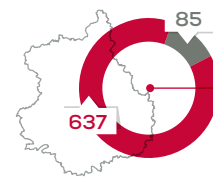


2# CRÉATIONS D'ENTREPRISES PAR TYPES



3# CRÉATIONS NETTES D'ENTREPRISES LOCALISÉES PAR DÉPARTEMENT

EURE-ET-LOIR



SOLDE

552

Var Créa. nettes T-1
+12,2%

Var Créa. nettes T N-1
+5,5%

LOIRET



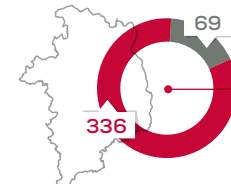
SOLDE

1 027

Var Créa. nettes T-1
+21,3%

Var Créa. nettes T N-1
+19,1%

CHER



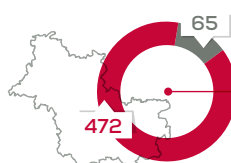
SOLDE

267

Var Créa. nettes T-1
-10,7%

Var Créa. nettes T N-1
+17,6%

LOIR-ET-CHER



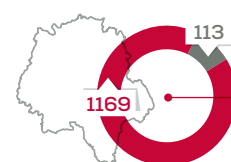
SOLDE

407

Var Créa. nettes T-1
+9,7%

Var Créa. nettes T N-1
+4,1%

INDRE-ET-LOIRE



SOLDE

1 056

Var Créa. nettes T-1
+27,2%

Var Créa. nettes T N-1
+30,9%

INDRE



SOLDE

200

Var Créa. nettes T-1
-5,7%

Var Créa. nettes T N-1
+8,7%

■ Créations ■ Défaillances

Le focus sectoriel

CLIMAT DES
AFFAIRES



MARS
2018

ICA SERVICES MARCHANDS

97
France

103
Centre-Val de Loire

ICA INDUSTRIE ET SON EVOLUTION

103
France

107
Centre-Val de Loire

1 PT
M-1

4 PTS
M N-1

ICA

INDICE DU CLIMAT DES AFFAIRES

L'ICA est indicateur synthétique calculé à partir des résultats de l'Enquête Mensuelle de Conjoncture menée dans le réseau régional de la Banque de France. 10 000 dirigeants d'entreprises sont interrogés chaque mois pour décrire la situation conjoncturelle du mois précédent. Une hausse de l'ICA indique une amélioration du climat des affaires, une baisse, sa dégradation. L'ICA est décliné aux niveaux national et régional, mais aussi en fonction des secteurs économiques.

1# ANALYSE SECTORIELLE - TROIS GRANDS SECTEURS

Source : Tendances régionales
Banque de France
Période : Mars 2018




CONSTRUCTION

Les prévisions dans le gros œuvre se sont confirmées au 1^{er} trimestre 2018 avec le maintien des mises en chantier. Leur niveau est toutefois supérieur à 2017. Des carnets de commandes suffisamment remplis participeraient au maintien de l'activité durant les prochains mois. Cette dernière serait en hausse à court terme dans le second œuvre après un bref recul au 1^{er} trimestre. Le secteur rapporte des difficultés de recrutement. Les travaux publics ont embauché en ce début d'année et devraient continuer de le faire grâce à des carnets de commandes satisfaisants.



SERVICES

L'activité du secteur a été bien orientée en début d'année, notamment pour les activités d'hébergement/restauration, d'intérim et restauration automobile. Le premier a bénéficié d'une meilleure fréquentation permettant d'anticiper une hausse des effectifs. Le second a vu son activité progresser sous l'effet de fortes sollicitations de l'industrie et de la logistique. L'intérim, en progression, connaît des difficultés concernant certains profils. C'est notamment le cas dans les transports où les recrutements sont à la peine faute de personnel qualifié. Les activités d'ingénierie et de services d'information sont davantage en tension.



INDUSTRIE

Le secteur est en progression en fin de 1^{er} trimestre poussé par une forte demande sur le marché domestique. Aucune hausse majeure des cadences n'est prévue à court terme dans l'industrie dont le niveau d'activité a bien progressé dans la quasi-totalité des sous-secteurs. La forte demande étrangère a entraîné des recrutements dans l'industrie pharmaceutique. Une réduction des effectifs est cependant anticipée à cause de stocks potentiellement excédentaires. La production a également progressé pour les produits minéraux non métalliques et les activités d'imprimerie.

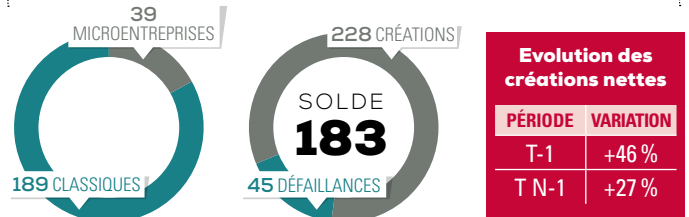
2# LA CRÉATION D'ENTREPRISES PAR GRAND SECTEUR

Période : T4 2017 • Source : Insee, BDM

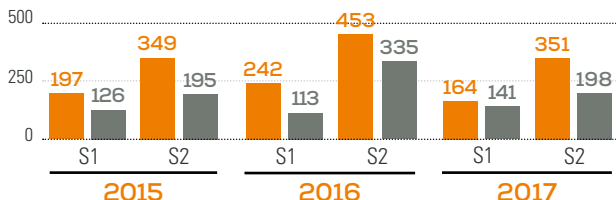
CONSTRUCTION



INDUSTRIE




LA CONSTRUCTION DE LOCAUX STOCKAGE ET INDUSTRIE



Source : DRE-DDE
Système Sitadel

SERVICES MARCHANDS



Le zoom

La transition numérique dans les **TPE & PME industrielles**

Industrie du futur, Industrie 4.0... autant de termes qui reviennent souvent dans le discours des grands industriels. Des termes traduisant d'une nécessaire mutation de l'industrie impulsée par les technologies numériques dans les différentes composantes de l'activité des entreprises. Mais où en sont les TPE & PME industrielles de notre territoire sur le sujet ? Voici quelques éléments de réponse grâce à cette étude partenariale qui leur est consacrée.

UNE ENQUÊTE RÉGIONALE AUPRÈS DE

1 008

Entreprises employant près de



21 000

Salariés

DONT

55% de TPE

moins de 10 salariés

33% de PE

de 10 à 49 salariés

12% d'ETM

de 50 à 249 salariés

QUELS ÉQUIPEMENTS ?

Si le taux de connexion à Internet par un ordinateur fixe approche les 100%, la taille de l'entreprise a un impact significatif sur l'intégration d'équipements mobiles. De plus, dans les TPE-PME, ces derniers sont souvent à l'usage exclusif du dirigeant.



QUELLE CONNECTIVITÉ ?



11% Fibre

débit entrant supérieur à 20Mb

73% ADSL

débit entrant entre 2M et 20Mb

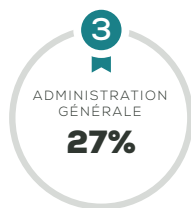
6% SDSL

débit entrant inférieur à 2Mb

22% des établissements connectés déclarent leur débit insuffisant pour leur activité indiquant une inadéquation entre l'efficacité du réseau et les besoins des entreprises.

7% seulement des établissements artisanaux sont connectés par la fibre, soit 2 fois moins que la moyenne régionale.

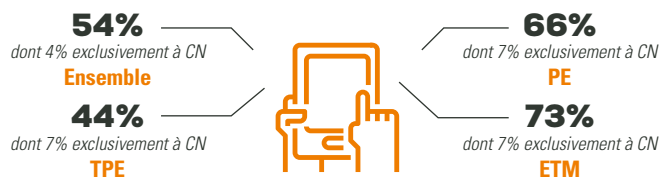
POUR QUELS USAGES ?



L'INTÉGRATION DU NUMÉRIQUE

DANS LA PRODUCTION

L'équipement en machines à commande numérique (CN)



Les répondants sont 96% à confirmer les gains de productivité permis par les machines à commande numérique. De telles technologies ont requis une adaptation des compétences pour 91% des TPE-PME, 87% de ces dernières sont passées par la formation via leur équipementier.

DANS LA RELATION-CLIENT

Une présence faible sur les réseaux sociaux



Cette faible présence est à rapporter aux 74% d'entreprises disposant d'un site Internet. Elles sont 71% à reconnaître que ce dernier leur a permis de conquérir de nouveaux clients. ¼ des établissements n'en ayant pas ne projette pas d'en créer.



Pour en savoir plus, retrouvez l'étude sur le site : www.devup-centrevaldeloire.fr

Le panneau d'affichage

ÉCONOMIE



Ledger va construire son propre bâtiment à Vierzon (18)

La start-up Ledger a connu un développement éclair grâce à ses solutions de stockage physique et sécurisé de crypto-monnaies. Un positionnement sur un marché en plein essor qui lui a permis de lever 7 M€ en mars 2017 et 61 M€ plus récemment. Des levées de fonds successives donnant à Ledger les moyens de ses ambitions : atteindre les 150 personnes.

Actuellement installée en pépinière d'entreprises, la start-up aux 90 salariés (dont une quarantaine à Vierzon) cherchait à s'établir dans de nouveaux locaux. Ce sera chose faite au 1^{er} semestre 2019 avec la construction d'un bâtiment de 3 700 m² sur le parc technologique de Vierzon. Ledger y a acquis une parcelle de 2,3 ha avec une option de 4,7 ha réservée pour 5 ans lui permettant d'anticiper sur son développement futur.

Source : La Lettre Valloire

ÉCONOMIE



Novo Nordisk continue de recruter à Chartres (28)

Le danois Novo Nordisk, leader mondial du traitement du diabète, peut compter sur ses implantations stratégiques réparties dans 5 pays. Son site de Chartres, 1^{er} site industriel d'Eure-et-Loir, est l'une d'elles. Destinataire de plus de 300 M€ d'investissement depuis les 15 dernières années, le site ne cesse de se développer.

Toujours dans une dynamique de croissance, c'est un plan de recrutement de 250 salariés qui a été annoncé sur deux ans, dont des ingénieurs, techniciens et des opérateurs. L'entreprise souhaite assurer elle-même la formation de ses futurs salariés.

Source : L'Echo Républicain



ÉCONOMIE

Armatis lance une vaste campagne de recrutements à Châteauroux (36)

Armatis-LC, un des leaders français de l'outsourcing comptant 6 800 collaborateurs en France, continue de développer son site castelroussin. L'entreprise y emploie déjà près de 650 personnes.

Dans le cadre de sa croissance, l'entreprise lance une campagne de recrutement d'une centaine de conseillers clientèle pour renforcer ses pôles énergie, banque et télécoms. Il s'agit majoritairement de postes en CDD pouvant évoluer en CDI. L'entreprise prévoit une intégration rapide de ces nouvelles recrues.

Source : Communiqué de presse Armatis

ÉCONOMIE



SKF internalise sa logistique à Saint-Cyr-sur-Loire (37)

Le groupe suédois SKF, leader mondial des roulements à billes, a massivement investi ces dernières années sur son site tourangeau. Après en avoir fait le centre européen des kits de rechange, le groupe tient désormais la place de 3^e plus grand site du groupe après la Suède et l'Allemagne.

C'est un nouveau centre de stockage qui sera bientôt édifié sur le site permettant à l'entreprise d'internaliser davantage sa logistique. Le bâtiment de 11 000 m² a requis pour lui seul un investissement de 10,6 M€, il sera achevé pour la fin de l'été 2018. Cette nouvelle unité logistique va entraîner la création de 5 emplois.

Source : La Nouvelle République

INNOVATION

Un sèche-cheveux connecté produit à Romorantin (41)

Baptisé l'I-Flex, le sèche-cheveux conçu et produit par Velecta Paramount à Romorantin, est un concentré de technologies qui a requis près de 5 ans de travail. Connecté via des applications dédiées sur smartphone, le I-Flex adapte sa vitesse et sa température aux cheveux des utilisateurs.

L'entreprise, qui compte 35 salariés, a déjà des ambitions à l'international : son produit a été testé en Angleterre par l'ambassadeur de la marque. Une fois le marché des salons de coiffure et particuliers prospecté, Velecta Paramount compte exporter son innovation aux Etats-Unis où elle réalise déjà une bonne partie de son chiffre d'affaires.

Source : La Nouvelle République

ÉCONOMIE



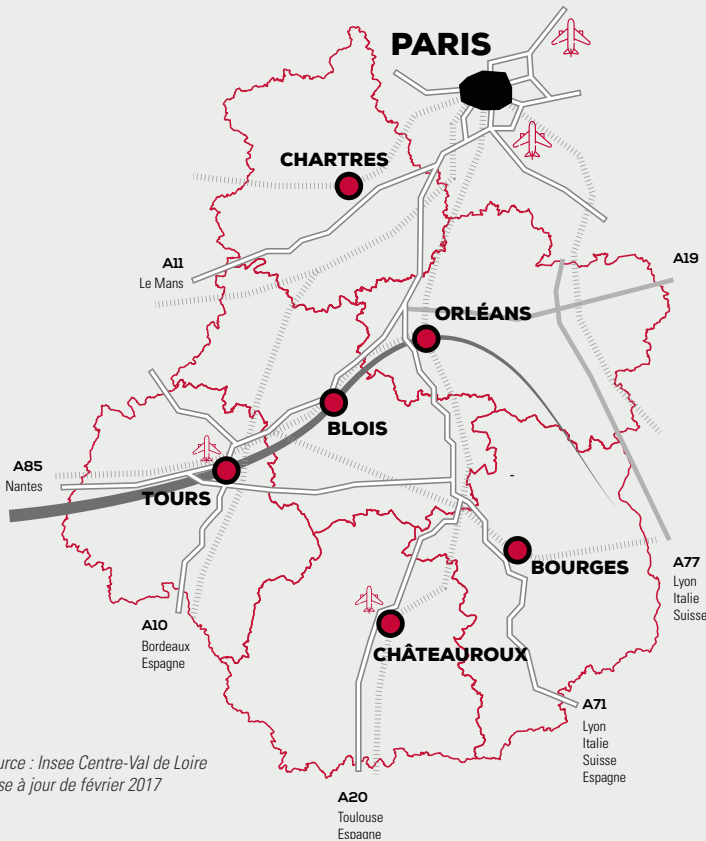
Des cosmétiques produits à Amilly (45) par un groupe taïwanais

Les anciens locaux de Noveo-Fareva à Amilly sont désormais le siège d'une nouvelle activité de production cosmétique en région. Et c'est un groupe taïwanais qui est à l'origine du projet. Le groupe Beihao s'installe en effet dans le Loiret pour y produire des masques en tissu imbibés de divers types d'eaux florales.

Ce produit, très populaire en Asie, gagne en notoriété à l'échelle mondiale et l'entreprise entend s'appuyer sur le Made in France, mention prisée dans le secteur de la beauté. L'arrivée de ce nouvel acteur étranger en région va permettre de créer 20 emplois. Les perspectives de développement sont au rendez-vous grâce à une large emprise foncière et un projet de laboratoire de R&D.

Source : La République du Centre

Chiffres clés



Superficie
39 151 km²

Population
2 577 435



65,8 hab./km²

Densité de la population (2014)
pour une moyenne nationale
de 116,1 hab./km²

Population active (en 2014)
1,18 million



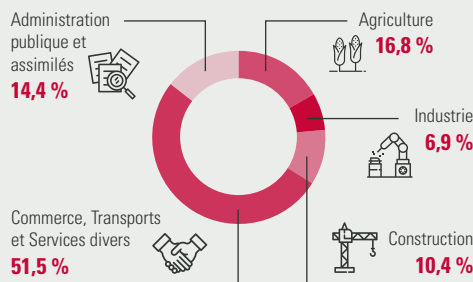
995 500

Population ayant un emploi
(salariés + non-salariés,
données au 31/12/2015)

68 916 M€
Produit intérieur brut total
(en millions d'euros - 2014)

61 703 M€
Valeur ajoutée brute totale
(en millions d'euros - 2014)

Nombre
d'établissements
180 433
au 01/01/2016 dont :



Salaires nets annuels (2013)
24 257 €
(pour une moyenne nationale
de 26 331 euros)



1 104 087
Nombre de ménages
fiscaux (2013)

NOS DERNIÈRES PUBLICATIONS

TPE-PME industrielles & transition numérique, janvier 2018

Les entreprises à capitaux internationaux, décembre 2017



NOS DERNIÈRES ÉTUDES

- > Les PME en croissance
- > Les services à la personne
- > Innovation et Recherche- Développement
- > L'industrie agroalimentaire
- > L'industrie des matériaux de construction
- > Les organismes de prévoyance et d'assurance
- > Les industries de l'énergie



NOS FICHES FILIÈRES

- > La filière Electronique
- > La filière Dispositifs médicaux
- > La filière Pharmacie
- > La filière Plasturgie
- > La filière Automobile
- > La Recherche et l'innovation



Retrouvez nos publications en téléchargement dans la rubrique Médiathèque
de notre site Internet www.devup-centrevalde Loire.fr

Publication Dev'up Centre-Val de Loire
Directeur de la publication : M. François Bonneau • Directeur de la rédaction : M. Jean-Louis Garcia
Comité de rédaction : Service Etudes et Observation économique • Réalisation : www.goodby.fr
ISSN 2617-7159

Agence régionale de développement économique
6, rue du Carbone • 45072 Orléans Cedex 2
Tél. : 02 38 88 88 10 • Fax : 02 38 88 88 11
contact@devup-centrevalde Loire.fr